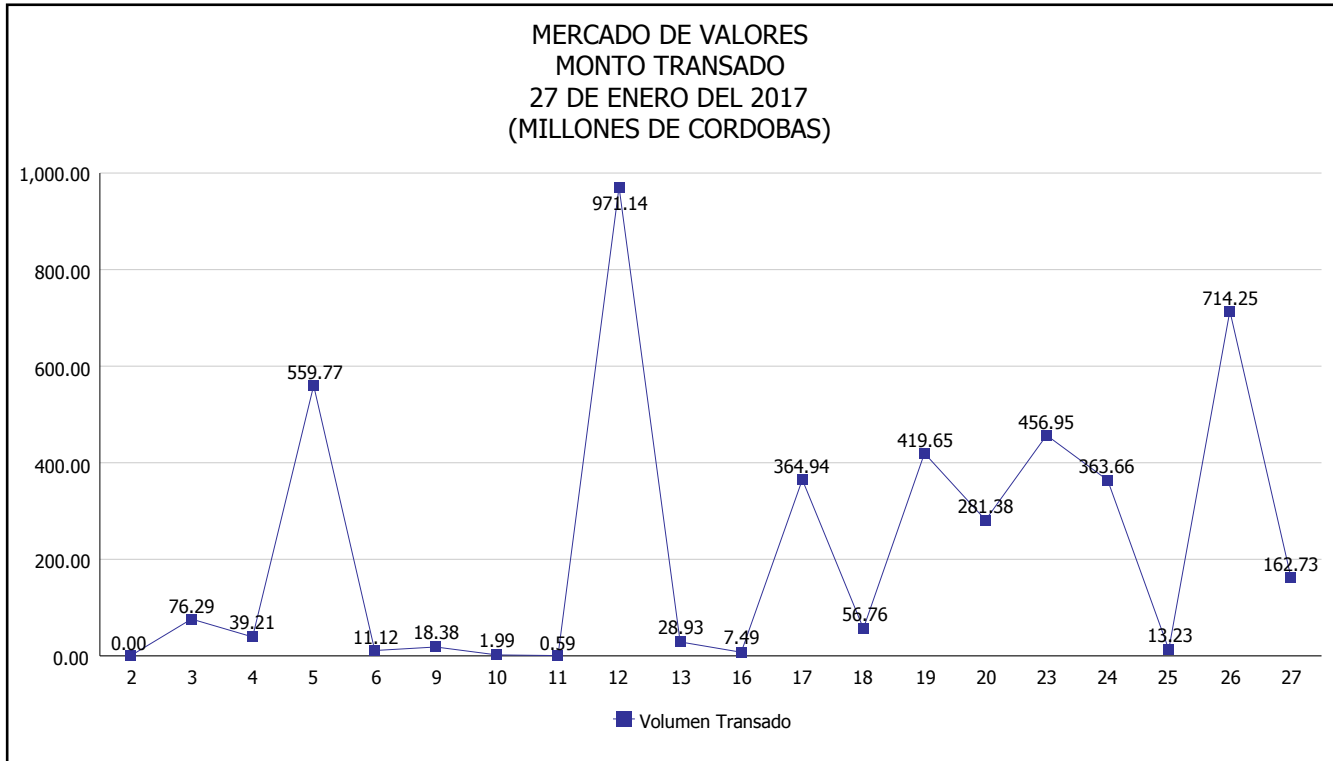


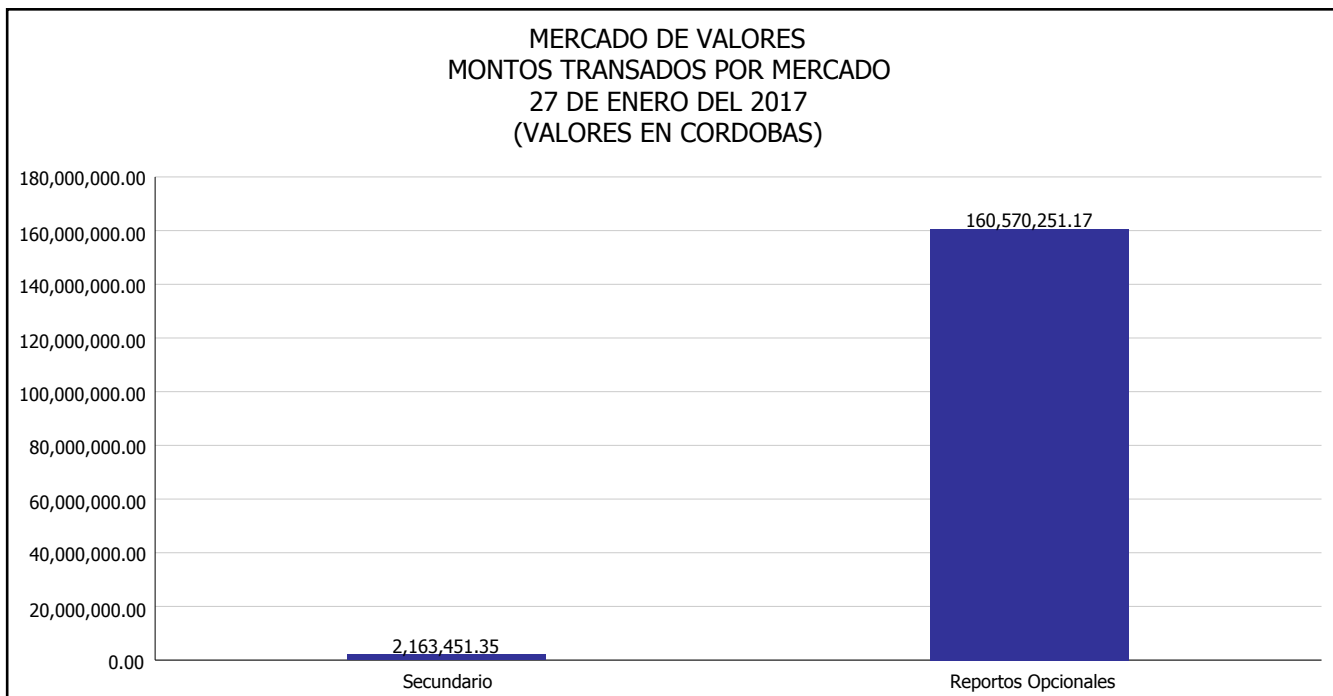


# INTENDENCIA DE VALORES INFORME DIARIO MERCADO DE VALORES DE NICARAGUA

Superintendencia de Bancos y de Otras  
Instituciones Financieras de Nicaragua



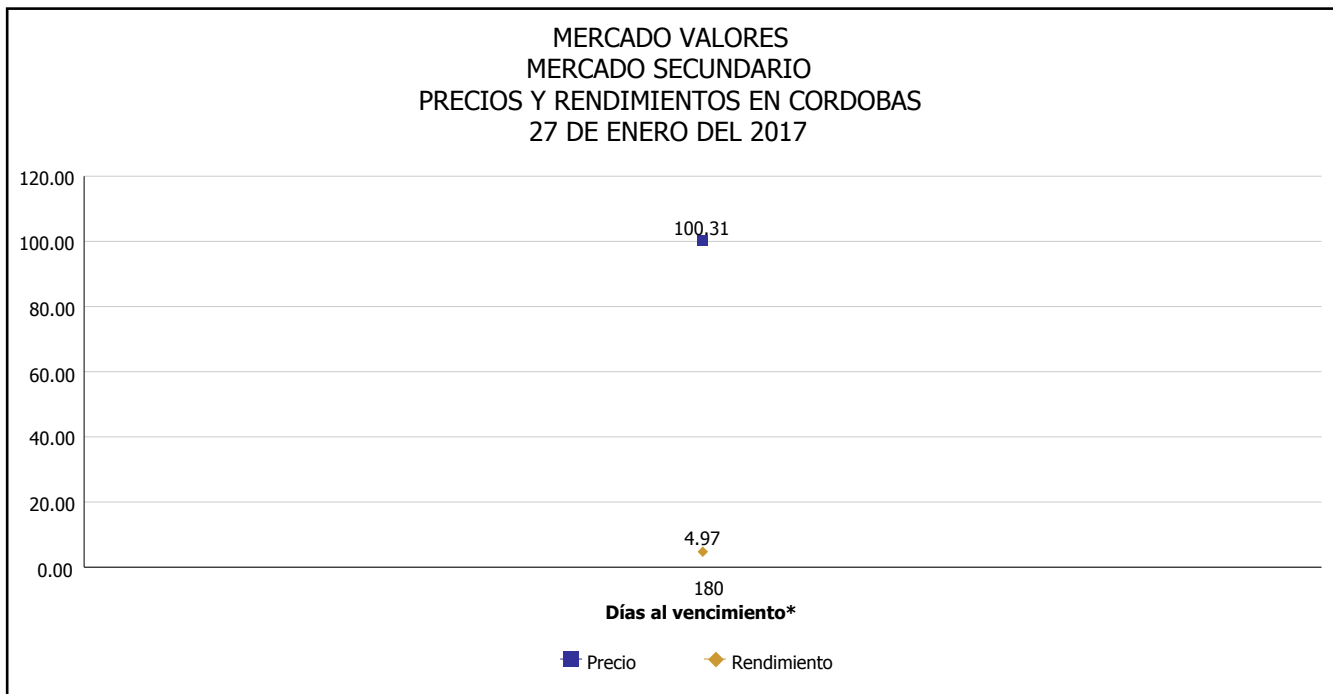
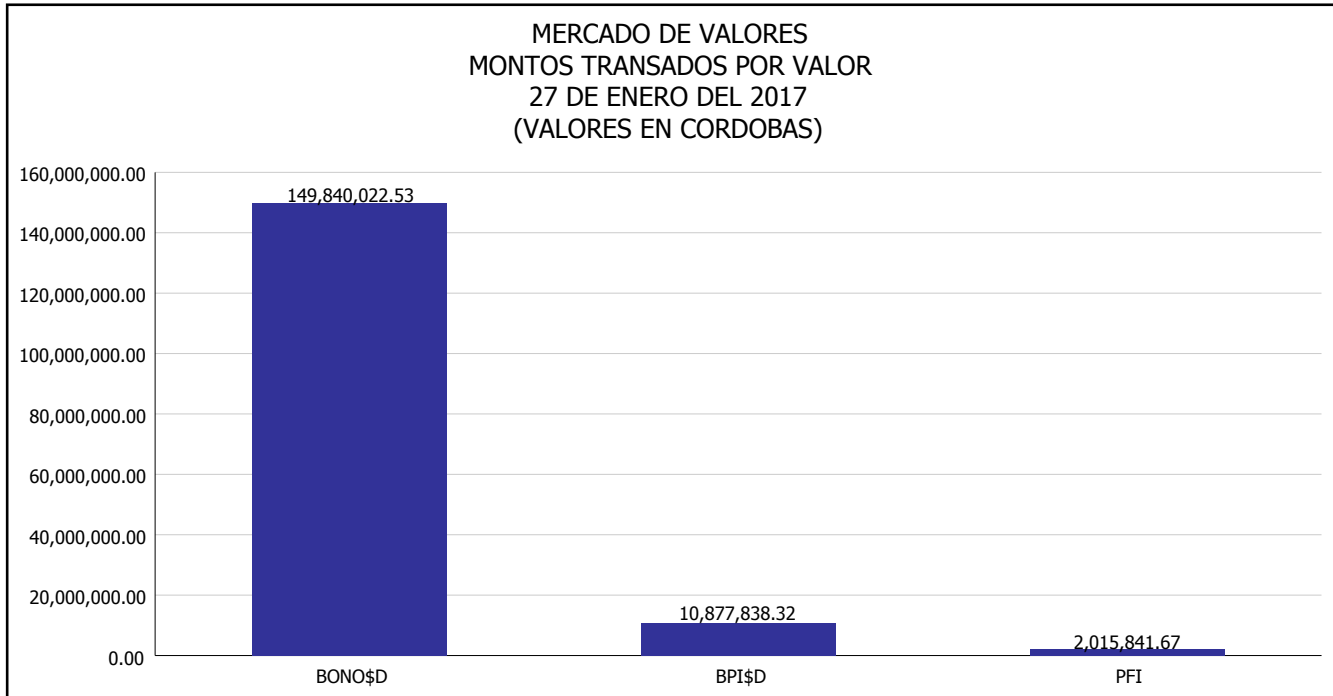
Del 2 al 27 de Enero del 2017, en el mercado de valores se han transado C\$ 4,548,459,268.18





# INTENDENCIA DE VALORES INFORME DIARIO MERCADO DE VALORES DE NICARAGUA

Superintendencia de Bancos y de Otras  
Instituciones Financieras de Nicaragua

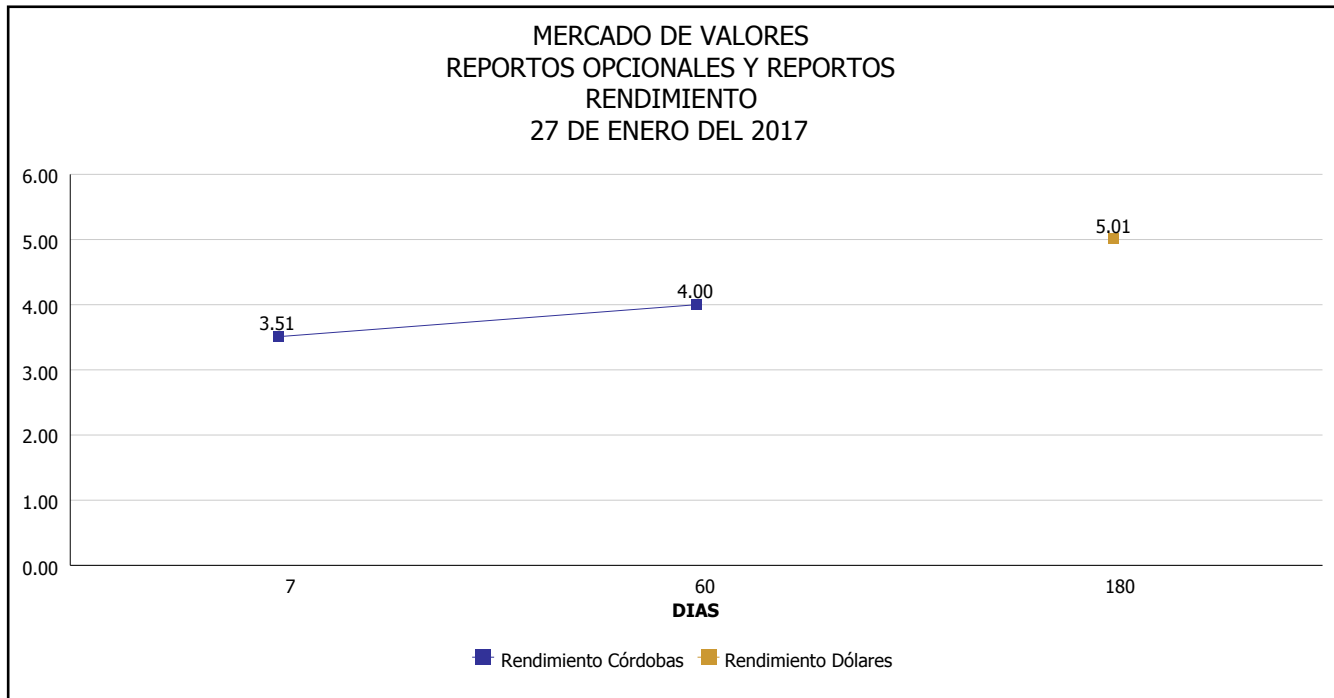


\*Para los BPI se presentan años al vencimiento



# INTENDENCIA DE VALORES INFORME DIARIO MERCADO DE VALORES DE NICARAGUA

Superintendencia de Bancos y de Otras  
Instituciones Financieras de Nicaragua



Fuente: Bolsa de Valores de Nicaragua



Superintendencia de Bancos y de Otras  
Instituciones Financieras de Nicaragua

**INTENDENCIA DE VALORES  
INFORME DIARIO  
MERCADO DE VALORES DE NICARAGUA**

**HECHOS RELEVANTES EN MERCADOS INTERNACIONALES**

Nueva York, 27 ene (EFE).- Wall Street cerró hoy en terreno mixto, con subidas de un 0.10% en el Nasdaq, que logró un nuevo récord histórico, y bajadas en sus otras dos referencias, el Dow Jones de Industriales y el selectivo S&P 500.

El índice compuesto del mercado Nasdaq subió 5.60 puntos y terminó en 5,660.78 puntos, mientras que el Dow Jones cedió un 0.04% hasta los 20,093.78 puntos y el S&P 500 restó un 0.09% hasta 2,294.69 puntos.

Wall Street apostó este viernes por las ventas durante la mayor parte de la jornada, arrastrado por un dato peor de lo esperado sobre la evolución de la economía estadounidense, y una tanda de resultados empresariales peores de lo previsto.

El Departamento de Comercio reveló antes de la apertura que el producto interior bruto (PIB) de Estados Unidos se ralentizó en 2016 al crecer un 1.9%, siete décimas por debajo del ejercicio anterior.

Los sectores cerraron divididos entre los descensos del energético (-0.97%), el financiero (-0.43%), el industrial (-0.07%), materias primas (-0.05%) y los avances del sanitario (0.85%), el tecnológico (0.32%) y el de telecomunicaciones (0.21%).

Chevron (-2.37%) lideró las pérdidas en el Dow Jones, por delante de Walmart (-1.59%), Goldman Sachs (-1.10%), General Electric (-1.02%), Coca-Cola (-0.86%), Nike (-0.86%), Boeing (-0.86%) e IBM (-0.76%).

Al otro lado Microsoft (2.35%) encabezó las ganancias, por delante de Caterpillar (1.82%), Johnson & Johnson (1.38%), Walt Disney (1.15%), Intel (1.12%), Verizon (0.98%), Merck (0.90%), McDonalds (0.80%) y Cisco Systems (0.78%).

Al cierre de la sesión bursátil, el petróleo de Texas bajaba a 53.13 dólares, el oro avanzaba a 1,192.9 dólares la onza, la rentabilidad de la deuda pública a diez años avanzaba al 2.483% y el dólar perdía terreno ante el euro, que se cambiaba a 1.0696 dólares.

<b>PRINCIPALES ÍNDICES BURSÁTILES EE-UU</b>				
	<b>CIERRE DEL DIA</b>		<b>VARIACIONES</b>	
<b>ÍNDICES</b>	26/01/2017	27/01/2017	ABSOLUTA	RELATIVA
Dow Jones	20,100.91	20,093.78	-7.13	-0.04%
Nasdaq	5,655.18	5,660.78	5.60	0.10%
S&P	2,296.68	2,294.69	-1.99	-0.09%